

## Vorwort zum Klettergebiet Kaitersberg

---

### Allgemeines :

Der Höhenrücken des Kaitersberges erstreckt sich mit seinen Gipfeln Kreuzfelsen (999m), Mittagsstein (1034m), Rauchröhren (1042m) und dem großen Riedelstein (1132m) vom Osten der Stadt Kötzing aus bis zum Eck (zwischen den Ortschaften Arrach und Arnbruck).

Mit seinen Klettergebieten Pfarrstuhl und Kreuzfelsen, dem Glasscherbenviertel, dem Steinbühler Gseng und den Rauchröhren ist der Kaitersberg mit seinen ca. 200 Routen das Topklettergebiet im Bayerischen Wald, was die Anzahl der Kletterer, besonders seit der Grenzöffnung zu Tschechien stark angesteigen ließ !!!

An schönen Wochenenden, Feiertagen und in den Ferienzeiten wird der Kaitersberg von Wanderern (sog. Trachtlern) heuschreckenartig befallen und überzogen, und dann ist es leider vorbei mit der Ruhe, da an fast allen Kletterfelsen die Wanderwege vorbei führen !!!

### Felsart/Exposition//Wandhöhen/Absicherung :

Die von der letzten Eiszeit, Wind und Wetter wunderbar geformten Granit-Gneis – Fels- türme und –wände, deren Struktur zum Teil sehr rauh ist (gewöhnheitsbedürftig für Kalk- und Sandsteinkletterer !!!), sind nach allen Himmelsrichtungen hin exponiert und weisen eine Höhe von ca. 10 bis 45 Meter auf.

Die meisten Kletterrouten sind gut bis sehr gut mit Bühler-, Bohr- und Klebehaken, sowie Umlenkern eingerichtet. Zusätzliche Klemmkeile und Friends werden in den meisten Routen nicht benötigt.

### Beste Jahreszeit :

Die beste Jahreszeit um am Kaitersberg zu klettern ist von April bis Oktober (1000 Meter über NN). Im Sommer ist es allerdings in den südseitigen Wänden oft sehr heiß. Oft herrscht am Kaitersberg zum Teil starker Wind.

### Anfahrt :

Von Osten über den Grenzübergang Rittsteig (keine LKW's und Wohnmobile) nach Lam, Arrach, Eschelsaign. Von Norden fährt man am besten über Nürnberg, Amberg, Cham und Kötzing. Von Süden über München, Landshut, Deggendorf, Patersdorf, Viechtach, Kötzing.

### Aufstieg :

Der Ausgangspunkt hängt davon ab, in welchem Gebiet man klettern will. Für die Rauchröhren und das Steinbühler Gseng gibt es drei verschiedene Ausgangsorte, der Einödbauernhof Hudlach bei Hohenwarth, Eschelsaign bei Arrach oder Steinbühl zwischen Kötzing und Bodenmais. Die Gehzeiten sind fast von allen Ausgangsorten aus gleich und liegen zwischen 30 und 45 Minuten, wobei der Zustieg von Steinbühl aus den steilsten Weg darstellt.

Für den Pfarrstuhl und den Kreuzfelsen ist der Ausgangsort Reitenberg (oberhalb der Stadt Kötzing). Gehzeit zum Pfarrstuhl ca. 15 Minuten, zum Kreuzfelsen ca. 30 Minuten.

Von Hudlach aus kann man auch in ca. 45 Minuten zum Kreuzfelsen gehen.

### Übernachtungsmöglichkeiten :

Kötztinger Hütte (privat), ca. 20 Min. von den Rauchröhren/Steinbühler Gseng sowie vom Parkplatz in Hudlach entfernt.

Ganzjährig, an allen Wochentagen bis ca. 22:00 Uhr geöffnet. Übernachtung nur nach vorheriger Anmeldung möglich.

Hüttenwirt: Horst Silberbauer, Telefon: 09946 - 290

Pensionen gibt es im Bayerischen Wald in jedem Ort, Campingplätze gibt es in Hohenwarth und in Kötzing.

Das Nächtigen im Schlafsack unmittelbar bei den Klettergebieten ist bis jetzt noch geduldet, kann sich aber bald ändern, wenn die Anzahl der Feuerstellen und der Abfall weiter zunehmen sollte !!! (also Müll wieder mit nach Hause nehmen und Feuerstelle teilen, sonst scheppert's – kapiert !!!). Wasser gibt es keines, muß also mitgeschleppt werden.

### Kletterführer :

Es gibt keine aktuellen Kletterführer vom Kaitersberg und es ist auch keiner geplant.

Der Kletterführer von Thomas Stallinger ist veraltet und vergriffen.

Der Kletterführer von Hermann Froidl ist veraltet, unübersichtlich und enthält zum Teil falsche Angaben bzgl. Routennamen und Schwierigkeitsangaben.

# strana 3

## Kletterkonzeption Bayerischer Wald :

In den Jahren 2000 bis 2002 wurde in Zusammenarbeit mit hiesigen Erschließern, dem AV-Regensburg, dem AV-Deggendorf, dem AV-Straubing, den Naturfreunden Cham – Fachgruppe Bergsteigen, der IG-Klettern Frankenjura/Fichtelgebirge, dem Landesbund für Vogelschutz und der Unteren – und Oberen Naturschutzbehörde der Regierungsbezirke Niederbayern und Oberpfalz eine Kletterkonzeption für den gesamten Bayerischen Wald unter Federführung von Jörg Eberlein, Naturschutzbeauftragter des DAV's für das südliche Franken-jura und den Bayerischen Wald ausgehandelt.

Auch am Kaitersberg ergaben sich einige Sperrungen (→ siehe hierzu aktuelle Kletter-sperrungen). Diese sind zwingend !!!

Gesperrte Routen und Felsen sind mit den allgemein gültigen Symbolen ausgestattet:



= klettern verboten



= klettern rechts davon erlaubt  
(wenn Pfeil zur anderen Seite:  
= klettern links davon erlaubt)

Nähere Informationen zu Routen-/Felssperrungen gibt es auch im Internet unter:

[www.alpenverein-regensburg.de](http://www.alpenverein-regensburg.de) → unter der Rubrik **Naturschutz**

und ab Sommer 2003 unter:

[www.kaitersberg.net](http://www.kaitersberg.net) → unter **aktuelle Sperrungen**

Anfragen bzgl. geplanten Neutouren an:

**Christian Hartl** (Ansprechpartner u. Betreuer des Klettergebietes Kaitersberg)


E-mail: [guru@kaitersberg.net](mailto:guru@kaitersberg.net)

## Noch ein paar Anliegen :

- nehmt Eueren Müll wieder mit !!! (auch Zigarettenkippen !!!)
- nur eine Feuerstelle !!! (am Besten gar kein Feuer machen !!!)
- nicht mit Toprope-Seilen stunden- oder tagelang eine Route blockieren !!!

# K A I T E R S B E R G

KLETTERFÜHRER - HOROLEZECKÝ PRŮVODCE  
BAYERISCHE WALD - BAVORSKÝ LES



Autoren :

Autoři :

Jiří Šimandl

Marek Rottenborn

Martin Navrátil

Christian Hartl

**Climber.cz**  
CLIMBING CLUB

©2003 Climber.cz  
E r s t e A u s g a b e  
P r v n í v y d á n í

## Horolezecká oblast Kaitersberg

---

### Úvodem :

Vysokohorský hřbet Kaitersberg se táhne se svými vrcholy Kreuzfelsen (999 m), Mittagstein (1034 m), Rauchröhren (1042 m) a Gross Riedstein (1132 m) od východu od měst Kötzing až k obcím Arrach a Arnbruck. Se svými horolezeckými sektory Pfarrstuhl a Kreuzfelsen, Glasscherbenviertl, Steinbühler Gseng a Rauchöhren je Kaitersberg se svými 200 cestami nejkvalitnějším horolezeckým terénem pohoří Bayerischen Wald, kde počet lezců silně stoupl obzvláště po otevření českých hranic.

O hezkých víkendech, svátcích a o prázdninách je Kaitersberg napaden a přeplněn výletníky jako kobylkami a pak bohužel je konec s klidem, neboť všechny výletní cesty vedou kolem horolezeckých skal.

### Druhy skal, expozice, výšky stěn, zajištění :

Žulové a rulové skalní věže a stěny, které byly v poslední době ledové, větrem a počasím překrásně zformované, jejichž struktura je částečně velmi drsná (což je obvykle požadováno vápencovými a pískovcovými lezci) jsou exponovány ze všech světových stran a mají výšku od 10 do 45 metrů.

Většina horolezeckých cest je dobře až velmi dobře zajištěna Böhlerovými, šroubovacími, nebo lepenými skobami. Dodatečné zajištění vklíněnci a frendy není na většině cest nutné.

### Nejlepší roční doba :

Nejlepším obdobím pro lezení na Kaitersberg je od dubna do října (1000 m nad mořem). V létě je však na jižních stěnách velmi horko. Často bývá také na Kaitersbergu silný vítr.

### Příjezd :

Od východu přes hraniční přechod Sv. Kateřina - Rittsteig (pro nákladní a obytné automobily zakázaný), směrem na Lam, Arrach, Eschelsaign. Ze severu se jede nejlépe přes Nürnberg, Amberg, Cham, Kötzing. Od jihu přes München, Landshut, Deggendorf, Patersdorf, Viechtach, Kötzing.

### Přístup :

Výchozí bod závisí na tom, v které oblasti chcete lézt.

Pro Rauchröhren a Steinbühler Gseng jsou vhodná 3 různá výchozí místa a to Einödbauernhof Hudlach u Hohenwarth, Eschelsaign u Arrach, nebo Steinbühl mezi Kötzing a Bodemeis. Doba chůze je u všech výchozích míst stejná a to 30 - 45 min., přičemž nejstrmější je cesta z místa Steinbühl.

- 
- Umlenkkarabiner belassen !!! (sind nicht als Souvenir gedacht !!!)
  - Schlingen belassen !!! (außer sie sind in schlechtem Zustand)
  - ein farbiges Bändchen am ersten Haken markiert eine Route als Projekt, d. h. der „Einbohrer“ möchte diese Route auch erstbegehen !!! (also Finger weg !!!)
- 

Viel Spaß beim Klettern, Bouldern,...

Christian Hartl alias Guru

**Ein kleiner historischer Rückblick der Erschließung**

Jahr	Felsen,Klettertour:	Schwierigkeit:	Erstbegeher:				
1911	Steinturm, Nordriß	AO	CSSR-Sokolbund	1990	Rauchblock, Head&Shoulders	X	Thomas Stallinger, Michi Kies
1911	Steinturm, Nordriß	IV-	Franz Fischer	1998	Rauchblock, Baracuda	XI-	Michi Kies
1912-1930	Steinturm, Ostwand	IV+	Franz Fischer				1. Elfer !!!
1912-1930	Steinturm, Westwand	V-	Franz Fischer				schwierigste Route im Bayerischen Wald !!!
1920-1930	Steinbühler Gseng, Riesenverschneidung	IV	Franz Fischer	1990-2002	diverse Routen	bis IX+	Christian Hartl, Thomas Stallinger, Thomas Fickert, Andi, Dilger, Christian, Lermer, Alfred Bergbauer
1958-1982	diverse Routen	bis VI	Kletterer aus dem Zwiesler Raum,				
	diverse Technorouten	bis A2	u. a. H. Froidl, G. Ruderer, G. Horn, ?. Kuchler, ?. Gebhard. ?. Oschek u. a.				
				(Quellen: Hermann Froidl, Thomas Stallinger, Christian Hartl, Michael Kies)			
1982	Steinturm, Hilti	VI+	G. Ruderer				
			1. Sechs Plus !!!				
1983	Steinturm, Kraftwerk	VII-	G. Ruderer				
			1. Siebener !!!				
1984	Steinturm, Popperstopper	VIII-	Thomas Stallinger				
			1. Achter !!!				
1984	Steinturm, Morgentraum	VIII	Toni Lamprecht				
1986	Crash-Test-Block, Windhose	VIII+	Thomas Stallinger				
1986	Steinbühler Gseng, Ende der Welt	IX+	Hans-Dieter Brunner				
			1. Neuner !!!				
			galt lange als die schwierigste Route im Bayer. Wald !!!				
1990	Steinbühler Gseng, Presso Presso	X-	Thomas Stallinger				
			1. Zehner !!!				

1998	Rauchblock, Baracuda	XI-	Michi Kies první 11 !!! nejtěžší cesta v Bavorském lese !!!
1990-2002	diverse Routen	do IX+	Christian Hartl, Thomas Stallinger, Thomas Fickert, Andi Dilger, Christian Lermer, Alfred Bergbauer

(Zdroje: Hermann Froidl, Thomas Stallinger, Christian Hartl, Michael Kies)

Pro Pfarrstuhl a Kreuzfelsen je výchozím místem Reitenberg (nad městem Kötzing). Doba chůze k Pfarrstuhl je cca 15 min., k Kreuzfelsen cca 30 min. Z Hudlach je možno také se za 45 min. dostat ke Kreuzfelsen.

#### **Možnost ubytování :**

V Kötzinger Hütte je privat, asi 20 min. chůze od Rauchröhren / Steinbühler Gseng stejně tak jako od parkoviště v Hudlach.

Otevřeno celoročně ve všech dnech v týdnu do 22 hodin. Přenocování možné jen na základě předchozího ohlášení.

Ubytovatel. Horst Silberbauer, tel. 0049 9946-290.

Pensiony jsou v Bayerischen Wald v každém místě, kempingy v Hohenwarth a Kötzing.

Nocování ve spacích pytlech přímo u lezeckých cest je dosud trpěno, což se může brzy změnit, pokud stoupne počet ohnišť a odpadků. (Tedy odpadky vezměte domů a o ohniště se podělte - jinak zákaz - jasný!!!)

#### **Průvodci :**

Průvodce Thomas Stallinger není aktuální a je rozebrán.

Průvodce Hermann Froidl není aktuální a poskytuje nesprávné údaje o jménech cest a obtížnosti.

#### **Koncepce lezení v Bayerischen Wald.**

V létech 2000 - 2002 byla projednána spolupráce se zdejšími organizacemi a koncepce pro celý Bayerischen Wald pod vedením Jörg Eberlein, který je dozorce ochrany přírody DAV pro jižní Frankenjuru a Bayerischen Wald.

Také na Kaitersbergu jsou některá lezecká omezení (sledujte aktuální stav). Tyto nutně respektujte!!!

Uzavřené cesty a skály jsou opatřeny obecně platnými symboly.



= zákaz lezení



= lezení povoleno vpravo od značky

Bližší informace o cestách a omezeních jsou na internetu pod [www.alpenverein-regensburg.de](http://www.alpenverein-regensburg.de) pod rubrikou Naturschutz a od léta 2003 pod [www.kaitersberg.net](http://www.kaitersberg.net) pod aktuelle Sperrungen.

Dotazy ohledně případných nových cest na :

**Christian Hartl** (důvěrník a mluvčí lezecké oblasti Kaitersberg)  
E-mail: [guru@kaitersberg.net](mailto:guru@kaitersberg.net)

### Malý historický přehled vývoje v oblasti

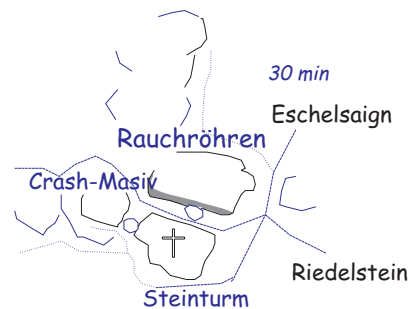
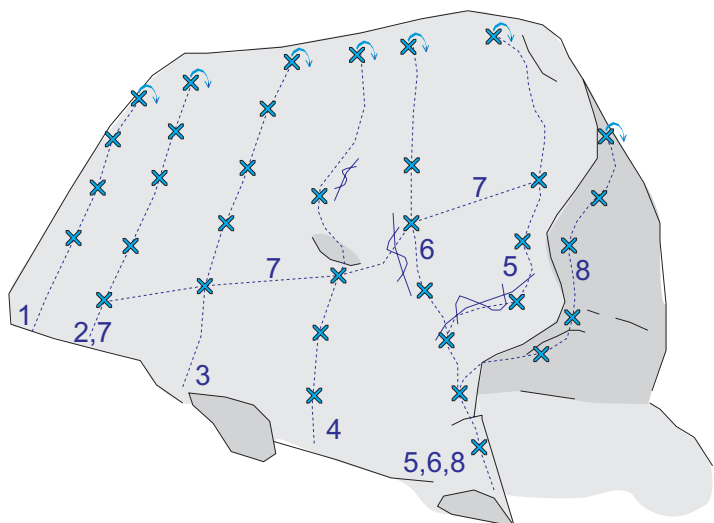
Rok:	Sektor, cesta:	Obtížnost:	Prvovýstupce:
1911	Steinturm, Nordriß	AO	ČSSR-Sokol
1911	Steinturm, Nordriß	IV-	Franz Fischer
1912-1930	Steinturm, Ostwand	IV+	Franz Fischer
1912-1930	Steinturm, Westwand	V-	Franz Fischer
1920-1930	Steinbühler Gseng,		
1920-1931	Riesenverschneidung	IV	Franz Fischer
1958-1982	diverse Routen diverse Technorouten	do VI do A2	Lezci ze Zwieselu, H. Froidl, G. Ruderer, G. Horn, Kuchler, Gebhard, Oschek a další
1982	Steinturm, Hilti	VI+	G. Ruderer první 6+ !!!
1983	Steinturm, Kraftwerk	VII-	G. Ruderer první 7 !!!
1984	Steinturm, Popperstopper	VIII-	Thomas Stallinger první 8 !!!
1984	Steinturm, Morgentraum	VIII	Toni Lamprecht
1986	Crash-Test-Block, Windhose	VIII+	Thomas Stallinger
1986	Steinbühler Gseng, Ende der Welt	IX+	Hans-Dieter Brunner první 9 !!! dlouho nejtěžší v Bavorském lese !!!
1990	Steinbühler Gseng, Presso Presso	X-	Thomas Stallinger první 10 !!!
1990	Rauchblock, Head&Shoulders	X	Thomas Stallinger, Michi Kies

# KAITERSBERG

strana 15

Rauchröhren - Sektor BERGSAU

W, 20m



- |                       |      |
|-----------------------|------|
| 1. Rübe               | 5    |
| 2. Moonlight          | 5+   |
| 3. Bergsau            | 6+   |
| 4. Zukunfttäume       | 7    |
| 5. Neun Westkante     | 7- 🤔 |
| 6. Berni Geröllheimer | 7    |
| 7. Preissnschreck     | 6+   |
| 8. Adrenalin Junkee   | 8 🤔  |


# KAITERSBERG



Presso Presso 9/9+ leze Radan Švec  
- kamarád, který se nám  
nevrátil z Matterhornu

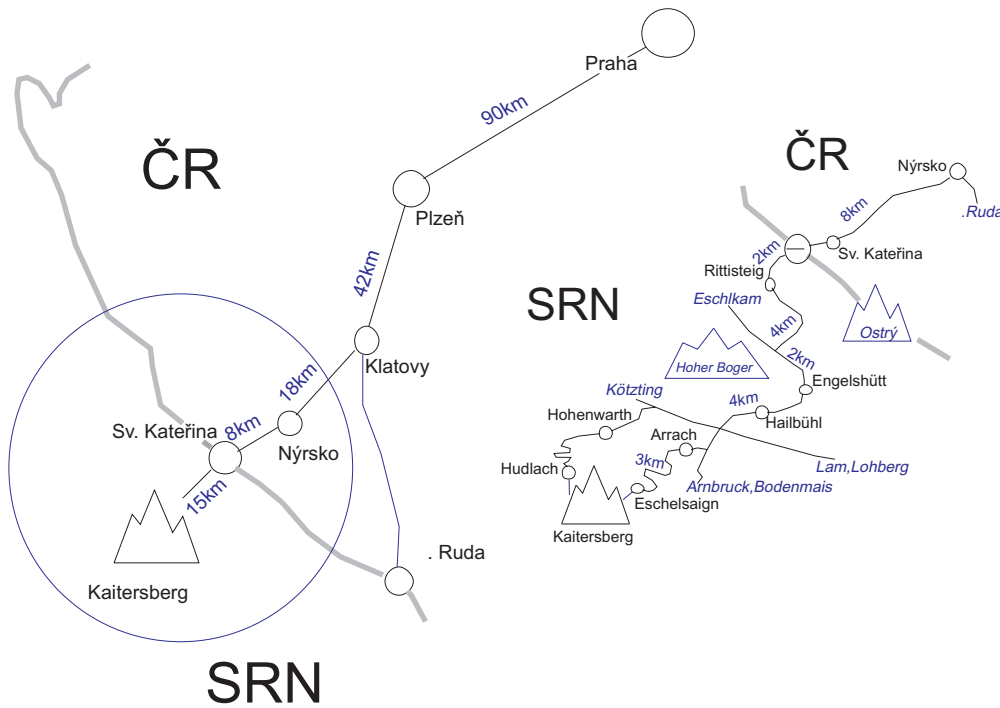


Lezení v sektoru Universum



Cesta Galderone 7- v sektoru  
Kraftwerk

strana 12



**Poloha:**

Skály jsou roztroušeny na hřebenu hory Kaitersberg v nadmořské výšce nad 1.000 m nad mořem na německé straně Šumavy.

**Příjezd:**

(viz nákres)

Z Plzně po E53 do Klatov, po silnici 191 do Nýrsko, dále přes přechod Svatá Kateřina směr Arrach. Odtud buďto po horské silničce vyjet do Eschelsaignu nebo do Hudlachu.

**Parkování:**

Na parkovišti v Eschelsaignu nebo Hudlachu

**Přístup:**

Z Eschelsaignu po značené cestě směr Rauchröhren asi 30 minut do kopce ke skalám.

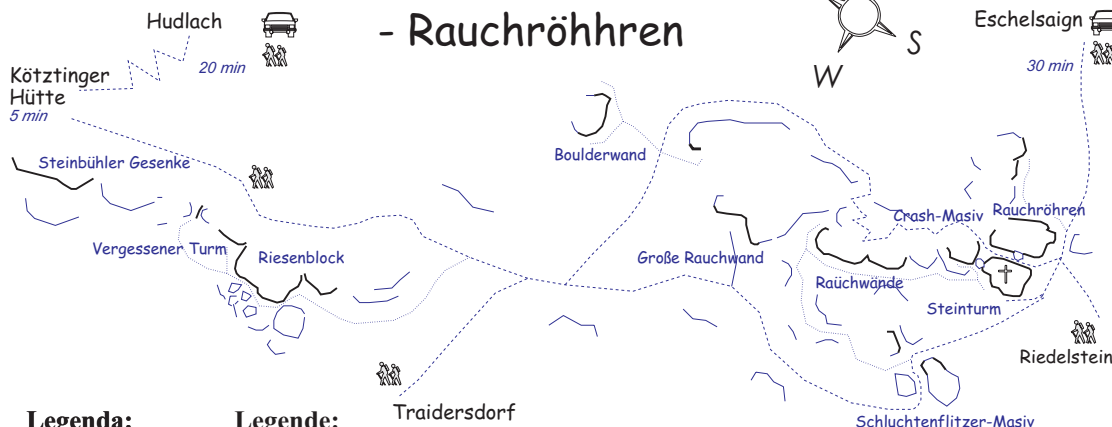
Z Hudlachu je cesta o něco kratší, ale přivede vás ke Kötztinger Hütte.

**Lezecká sezóna:**

Nejvhodnější podmínky pro lezení je pozdní jaro, léto a brzký podzim díky vyšší nadmořské výšce.

# KAITERSBERG

## - Rauchröhren

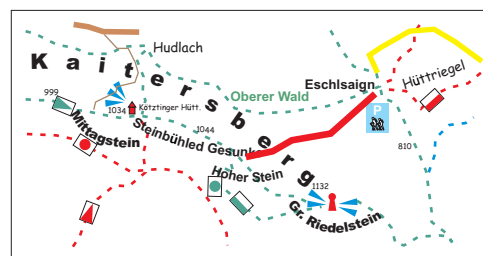


**Legenda:**

- nýt, borhák
- skoba
- smyčka
- slaňák
- klíčové místo
- spára
- super cesta
- oblíbená cesta
- neatraktivní cesta

**Legende:**

- Bühler Hak
- Hak
- Schlinge
- Abseilplatz
- Schlüssel
- Riss
- Super Weg
- Beliebte Route
- Nicht Atraktiv



**Materiál:**

Svor

**Charakter:**

Od plotnového lezení po oblínách přes kolmé stěny s lištami a po střechovité převisy.

**Jištění:**

Kvalitně zajištěné cesty nýty a borháky, na vrcholech se slaňáky, na lehčích cestách se počítá s dojištěním vklíněnci.

**Klasifikace:**

UIAA

**Cesty:**

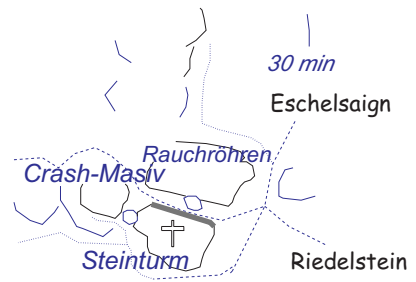
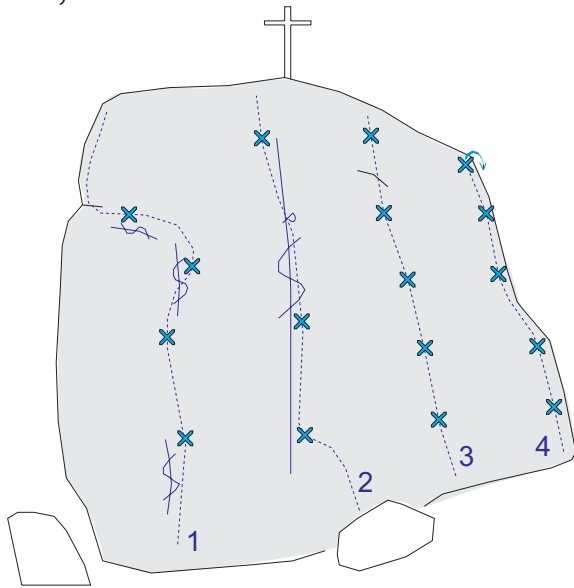
100 cest vrozmezí 3+ a 11-

Pozor ! Ve skalách není voda.

# KAITERSBERG

Steinturm - Sektor OSTWAND

O,18m

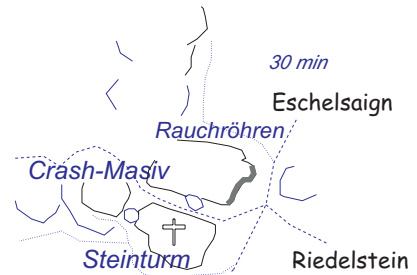
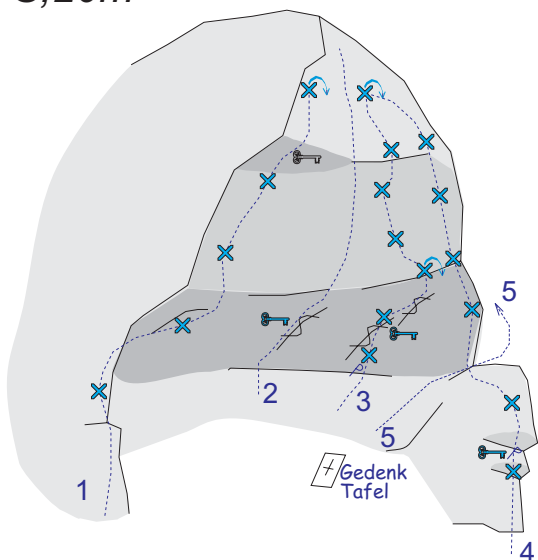


- |                 |    |
|-----------------|----|
| 1. Bergwachtriß | 6  |
| 2. Ostwand      | 5- |
| 3. Neun Ostwand | 7- |
| 4. Häk-Mäk      | 7  |

# KAITERSBERG

Rauchröhren - Sektor HEAD & SHOULDERS

S,20m



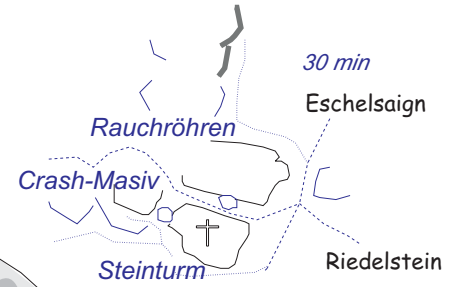
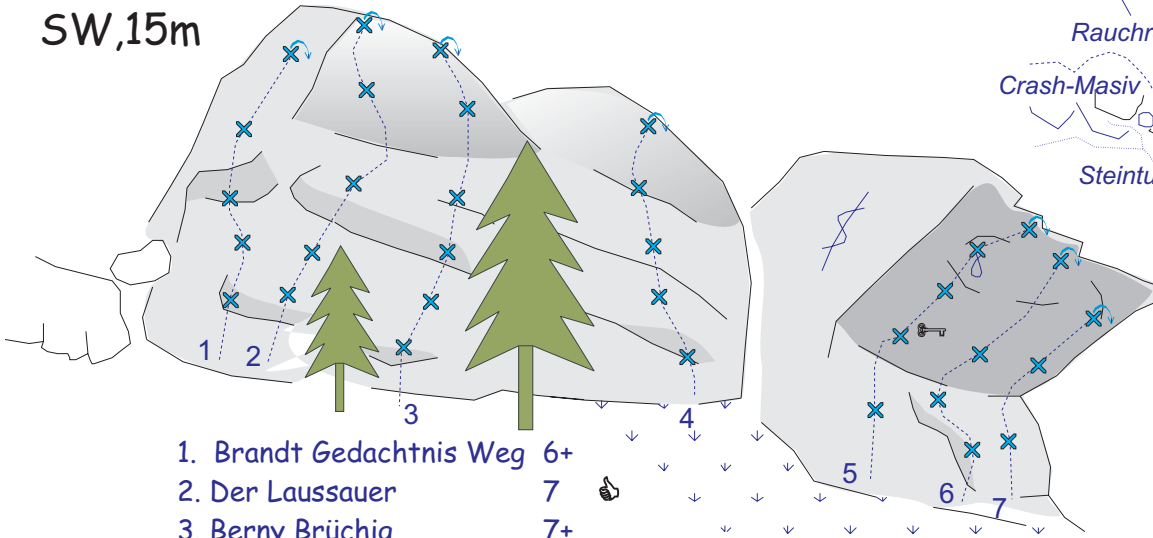
- |                     |        |  |
|---------------------|--------|--|
| 1. Adrenalin Junkee | 8      |  |
| 2. Barracuda        | 11-/11 |  |
| 3. Head & Shoulders | 10-/10 |  |
| 4. Killerkondom     | 8+     |  |
| 5. Zlatnikkante     | 5      |  |

# KAITERSBERG

strana 17

Rauchröhren - Sektor UNIVERSUM

SW, 15m

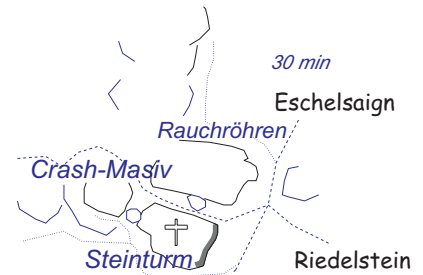
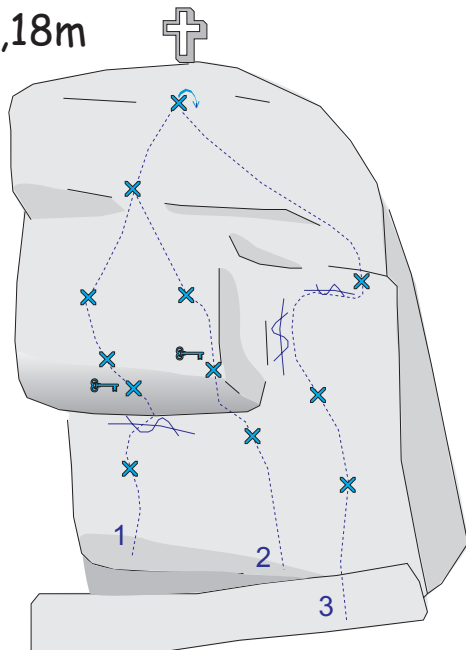


- |                          |    |   |
|--------------------------|----|---|
| 1. Brandt Gedachtnis Weg | 6+ |   |
| 2. Der Laussauer         | 7  | 👉 |
| 3. Berny Brüchig         | 7+ |   |
| 4. Heidi                 | 7- | 👉 |
| 5. Atom Kraftwerk        | 8- | 👉 |
| 6. Grünes Universum      | 7+ | 👉 |
| 7. Pech & Schwefel       | 6  |   |

# KAITERSBERG

Steinturm - Sektor MORGENTRAUM

S, 18m



- |                |    |   |
|----------------|----|---|
| 1. Morgentraum | 8  | 👉 |
| 2. Drahdwaberl | 7+ | 👉 |
| 3. Ostkante    | 6- |   |

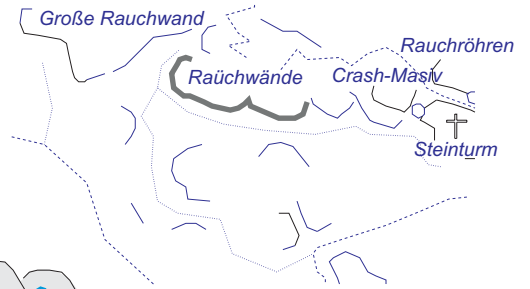
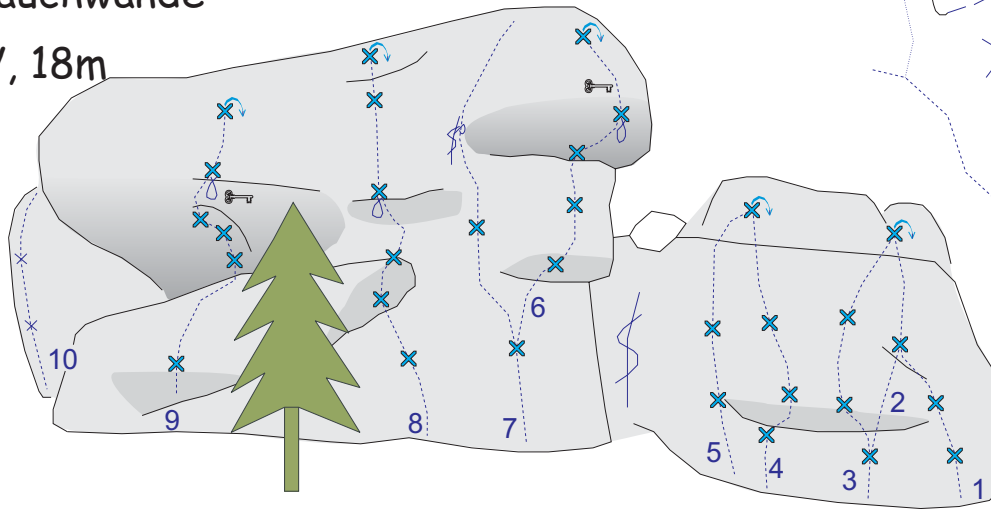
strana 18

# KAITERSBERG

strana 23

Rauchwände

W, 18m



- |                     |      |                            |        |
|---------------------|------|----------------------------|--------|
| 1. Vergissmeinnicht | 7    | 6. Keine Mut keine Mädchen | 8/8+ 👍 |
| 2. Sunshine         | 7-   | 7. Schweine im Weltall     | 6+     |
| 3. Hänschen klein   | 7- 👍 | 8. Für Nina                | 7+ 👍   |
| 4. Ansichtssache    | 7+   | 9. Herzensbrecher          | 8 👍    |
| 5. Zwudawurzn       | 6    | 10. Rechts vor Links       | 8 👍    |

# KAITERSBERG

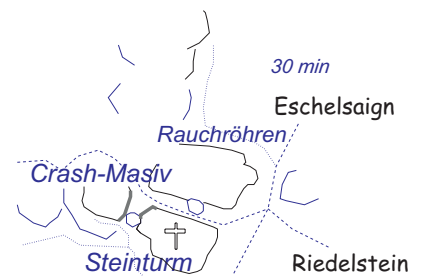
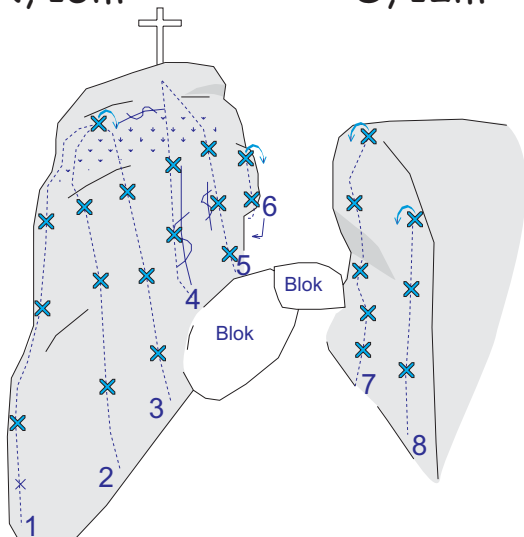
Steinturm

Crash Masiv

- Sektor NORDRIß - Sektor WINDHOSE

N, 15m

S, 12m



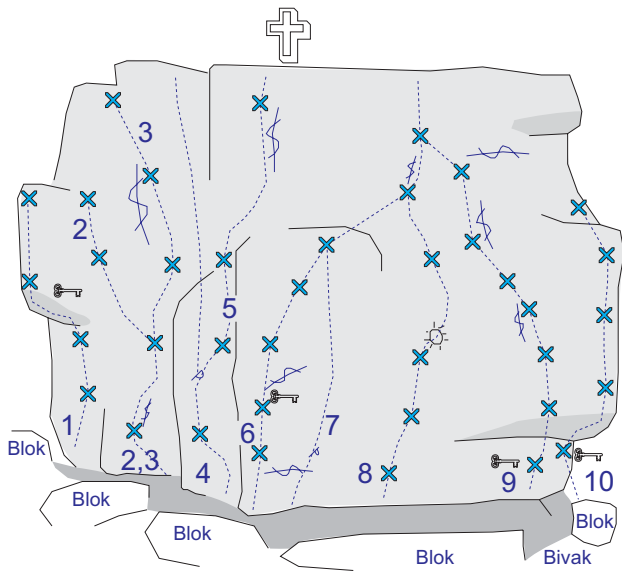
- |                      |      |
|----------------------|------|
| 1. Häk-Mäk           | 7    |
| 2. Dreckbärli        | 7-   |
| 3. Fred Feuerstein   | 7-   |
| 4. Nordriß           | 3    |
| 5. Luis Trinker G.W. | 7-   |
| 6. Sturzflug         | 8-   |
| 7. Windhose          | 8- 👍 |
| 8. Freitod           | 7 👍  |

strana 20

# KAITERSBERG

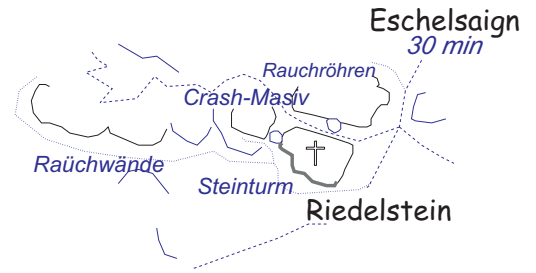
Steinturm - Sektor KRAFTWERK

W, 25m



- |                      |    |   |
|----------------------|----|---|
| 1. Sturzflug         | 8- |   |
| 2. Steiler Zahn      | 7  |   |
| 3. Neun Westwand     | 5  | 👉 |
| 4. Wintertraum       | 6- |   |
| 5. Alte Westwand     | 4  |   |
| 6. Kraftwerk         | 7- | 👉 |
| 7. Back to the roots | 7  | 👉 |
| 8. Hilti             | 6+ |   |
| 9. Südwand           | 6+ | 👉 |
| 10. Galderone        | 7- |   |

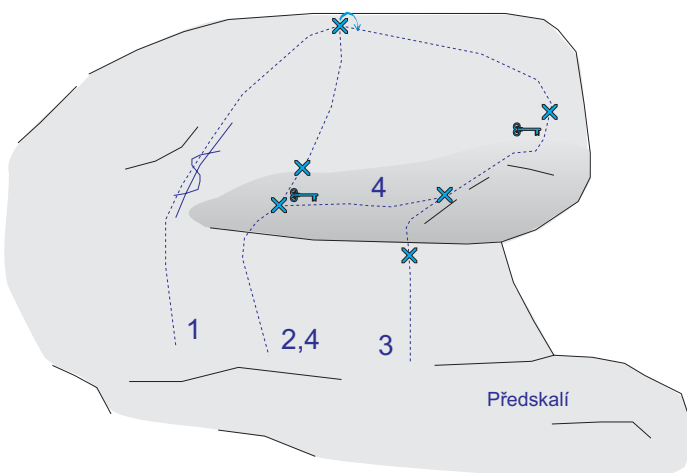
strana 21



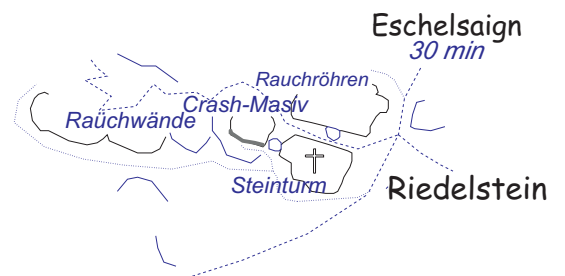
# KAITERSBERG

Crash Masiv - Sektor CRASHTEST

W, 8m



- |                |       |   |
|----------------|-------|---|
| 1. Crashtest   | 6     |   |
| 2. Flashköpper | 8+    | 👉 |
| 3. Tigerente   | 8+/9- | 👉 |
| 4. Für Michi   | 9     |   |



strana 22

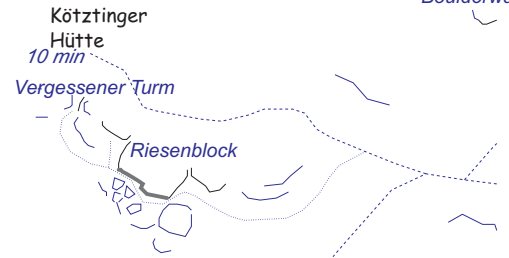
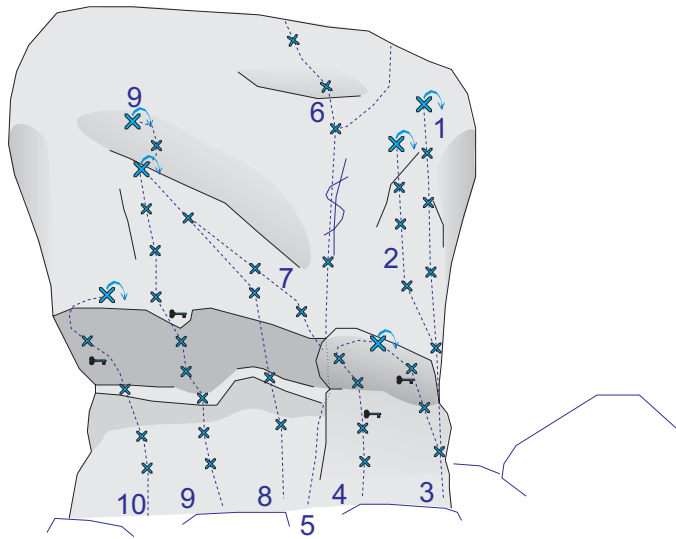
# KAITERSBERG

strana 27

Boulderwand

Riesenblock - Sektor PRESSO PRESSO

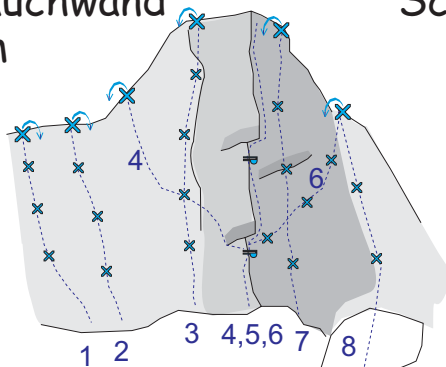
W, 30m



- |                        |      |   |
|------------------------|------|---|
| 1. Rechter Weg         | 6+   | 👍 |
| 2. Linker Weg          | 7-   | 👍 |
| 3. Nacht und Nebel     | 8-   | 👍 |
| 4. Bei Nebel und Nacht | 9-/9 | 👍 |
| 5. Reisenverschneidung | 4    |   |
| 6. Mr. Lucky           | 7-   |   |
| 7. Yosemite            | 8-   |   |
| 8. Roofmonster         | 8    |   |
| 9. Presso presso       | 9/9+ | 👍 |
| 10. Tifosi             | 9    | 👍 |

# KAITERSBERG

Große Rauchwand  
NW, 15m

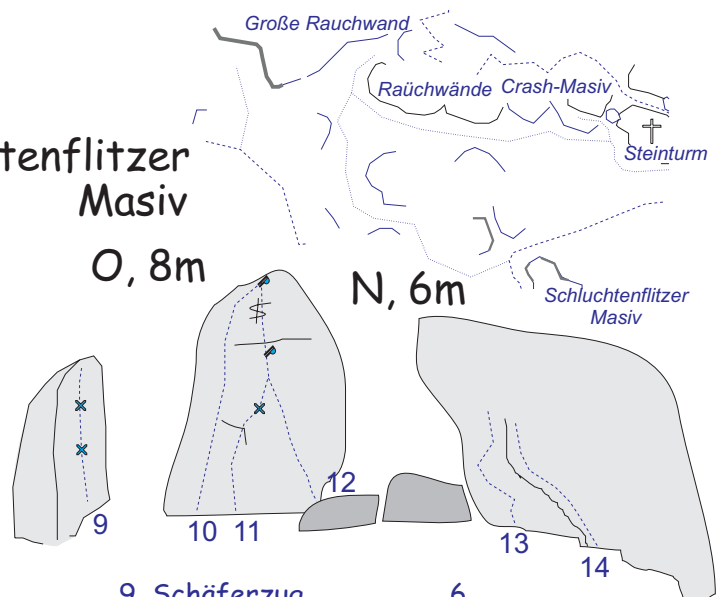


- |  |    |   |
|--|----|---|
| 1. Schweinebratenfoxi                        | 5  | 👍 |
| 2. Hitzefrei                                 | 5- |   |
| 3. Kawuschdabärli                            | 5+ | 👍 |
| 4. Variante                                  | 4+ |   |
| 5. Rauchwandverschneidung                    | 5  |   |
| 6. Ifyou´re realy love me, bring me Edelweiß | 5  | 👍 |
| 7. Kir Royal                                 | 7  | 👍 |
| 8. Wie Schnee im Juni                        | 4+ |   |

Schluchtenflitzer  
Masiv

O, 8m

N, 6m

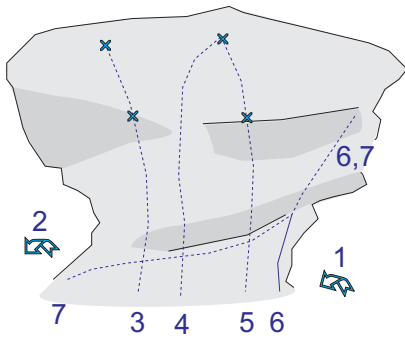


- |                       |         |
|-----------------------|---------|
| 9. Schäferzug         | 6       |
| 10. Hermann Monser    | 5       |
| 11. Schluchtenflitzer | 8-      |
| 12. Einstiegvariante  | 7       |
| 13. Gambrinus         | Fb 6A   |
| 14. Prazdroj          | FbTR 6B |

strana 24

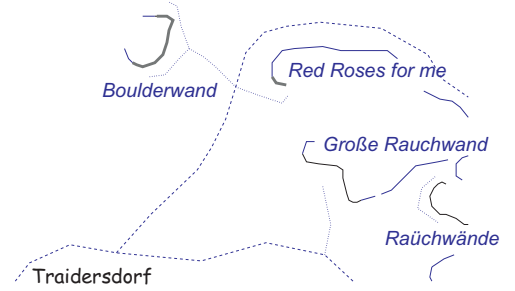
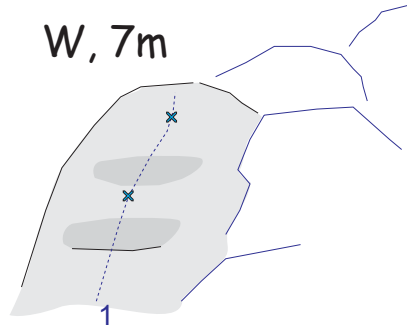
# KAITERSBERG

## Boulderwand



## Red Roses for me

W, 7m



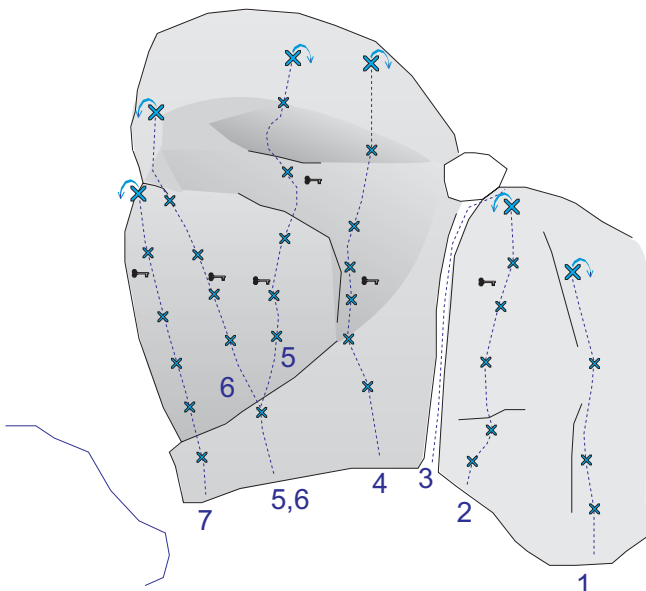
- |                          |      |
|--------------------------|------|
| 1. Käbelreiter           | 8-/8 |
| 2. Ausflug ins Blaue     | ?    |
| 3. Destination Zuleeland | 6    |
| 4. Steinernes Herz       | 7-   |
| 5. Sirene                | 7-/7 |
| 6. Hangel                | ?    |
| 7. Auf der Galerie       | ?    |

1. Red Roses for me 7+

# KAITERSBERG

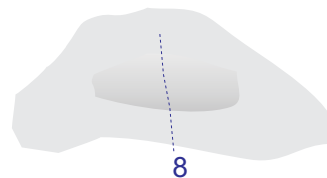
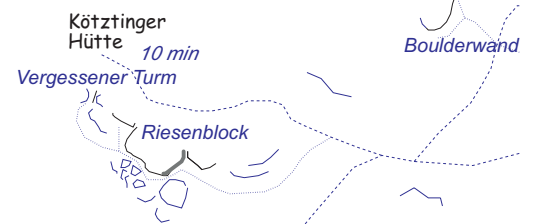
## Riesenblock - Sektor ENDE DER WELT

S, 25m



1. Pfeiler Kante
2. Mr. Bean
3. Höhlenkamin
4. Ende der Welt
5. Mr. Wonderful
6. Back stage love
7. Pillen gegen Trüerigkeit
8. Mrdacka

- |       |   |
|-------|---|
| 5     |   |
| 7     | 👉 |
| 3+    |   |
| 9+    |   |
| 10-   | 👉 |
| 9+    |   |
| 8+/9- | 👉 |
| Fb6A  |   |



# KAITERSBERG

## -Kreuzfelsen

Reitenberg 15 min

Kreuzfelsen 999m

Desaster

Sonnenplatte

Heigl-Höhle

Pfarrerstuhl

Hausblock

Kötztinger Hütte

Steinbühler Gesenke

Hudlach 20 min

**Přístup:**  
Z Hudlachu vás cesta přivede po 20 minutách chůze do kopce ke Kötztinger Hüttele a odtud západním směrem po hřebeni se dostanete ke skalám.  
Druhou možností je z Reitenbergu, kde vás cesta přivede po 15 minutách ke skalám Pfarrerstuhl.

**Parkování:**  
Na parkovišti v Hudlachu nebo Reitenbergu

# KAITERSBERG

## Riesenblock - Sektor GALAXIS

NW, 30m

13

20m

12 11 10 9 8 5,7 3,4,6 1,2

8 3,5 6 7 5 3 2

- |                          |       |   |
|--------------------------|-------|---|
| 1. Projekt               | .     |   |
| 2. Mezcal                | 8+/9- |   |
| 3. Rosenhos              | 8+    |   |
| 4. Neunerbahn            | 9-    | 👍 |
| 5. Lass gehen die goa's  | 9/9+  | 👍 |
| 6. Galaxis               | 8     | 👍 |
| 7. Volles Program        | 7-    | 👍 |
| 8. Alte NW-Wand          | 4     |   |
| 9. 3.Advent              | 5     |   |
| 10. Für Daheimgehliebene | 5-    |   |
| 11. Fast (Zu spät)       | 5     |   |
| 12. Die Großen Schlappen | 4     |   |
| 13. Uhrwerk Orange       | 8     |   |

Kötztinger Hütte 10 min

Vergessener Turm

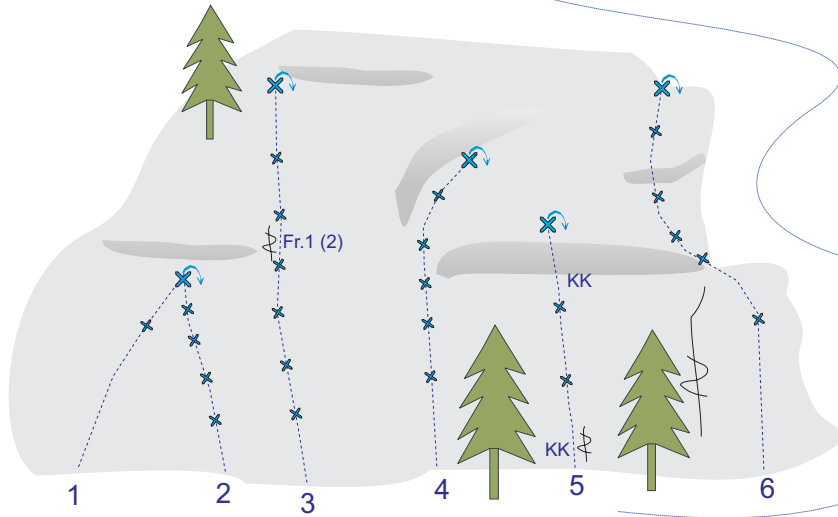
Boulderwand

Riesenblock

# KAITERSBERG

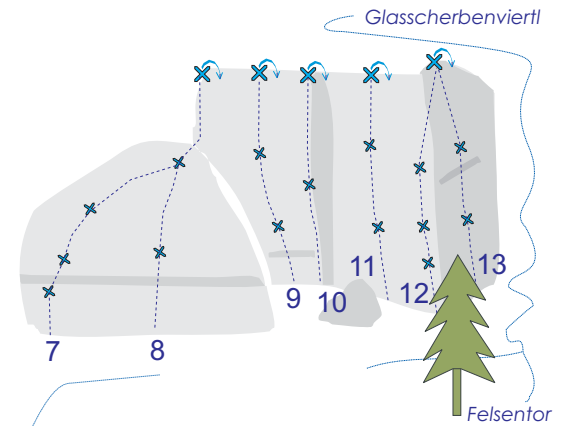
## Steinbühler Gesenke-Verstecke Wand W,15m

- |                             |    |
|-----------------------------|----|
| 1. Sautreiber-Riß           | 5- |
| 2. Meuterei                 | 6+ |
| 3. Gottes vergessene Kinder | 6- |
| 4. Mondscheinknecht         | 7- |
| 5. Warmduscher              | 6  |
| 6. Da Tod vo Ötting         | 7+ |



strana 29


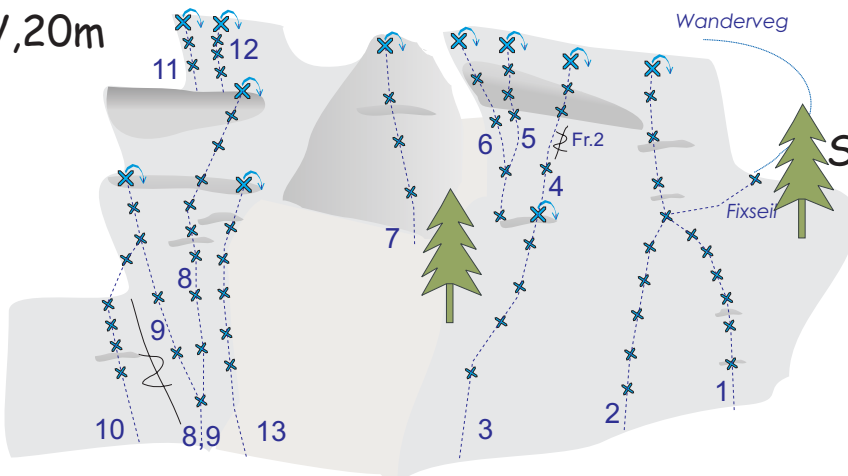
## Steinbühler Gesenke-Kleine Wand W,8m



- |                                |    |
|--------------------------------|----|
| 7. Viagra                      | 6+ |
| 8. Sonne, Sex und Schnupftabak | 5- |
| 9. Bewegte Tage                | 4+ |
| 10. Salzhas                    | 4+ |
| 11. Herzbluatbloden            | 5- |
| 12. Laster Pflaster            | 4+ |
| 13. Placebo                    | 7- |

# KAITERSBERG

## Steinbühler Gesenke-Glasscherbenviertl W,20m



## Steinbühler Gesenke-Felsentor W,12m



- |   |           |                             |    |
|---|-----------|-----------------------------|----|
| 1. Hey Peter                            | 4+        | 8. Nudeln mit Pampe         | 5- |
| 2. Leben im Sonnenschein                | 4+        | 9. Halt's Man! Deutschland  | 5- |
| 3. Drei Wünsche frei                    | 4+        | 10. Ashole in Paradies      | 6  |
| 4. No Osser(Hell), damit is durchsteh6+ |           | 11. Mei Freund da Zwerg     | 7  |
| 5. Beam me up, Scotti                   | (projekt) | 12. Zuker brot und Peitsche | 6+ |
| 6. Hoamat du gfreist mi                 | (projekt) | 13. Erdferkel               | 5- |
| 7. Dorftrottel                          | (projekt) |                             |    |

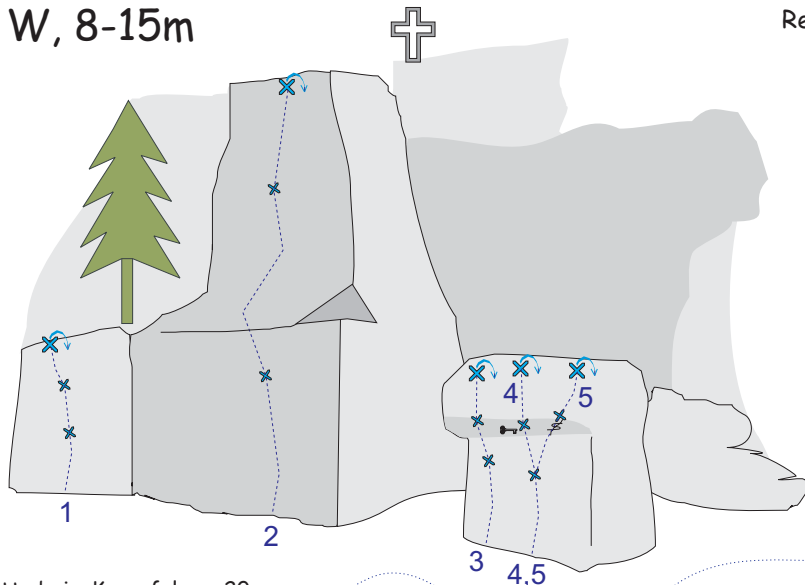
- |                      |       |
|----------------------|-------|
| 1. Zuckerbäcker      | 7-    |
| 2. Ganz weit weg-Riß | 4     |
| 3. Femme fatale      | 8-    |
| 4. Tagträumer        | 6+/7- |

strana 30

# KAITERSBERG

Kreuzfelsen -Sektor DESASTER

W, 8-15m



- |                       |      |
|-----------------------|------|
| 1. GWA                | 7-   |
| 2. Bayerwoid D´ Jango | 5+   |
| 3. Hexeneinmaleins    | 8 👍  |
| 4. Get into magic     | 8+ 👍 |
| 5. Frei-GWA-Lätsch´n  | 7-   |

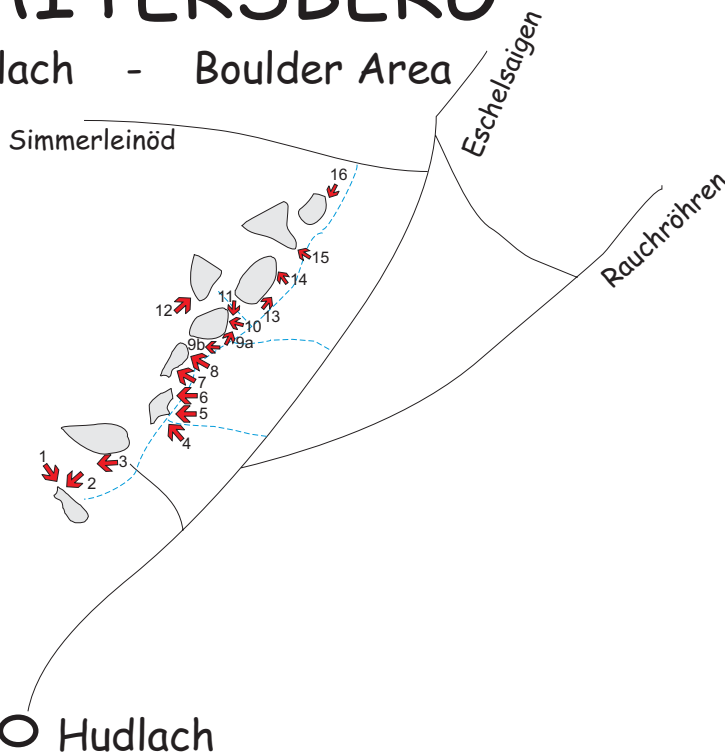
Platte beim Kreuzfelsen 20m

Sonnenplatte 30m

# KAITERSBERG

Z Hudlachu lesní cestou na Eschelsaigen asi 10 min chůze. viz nákres

Hudlach - Boulder Area

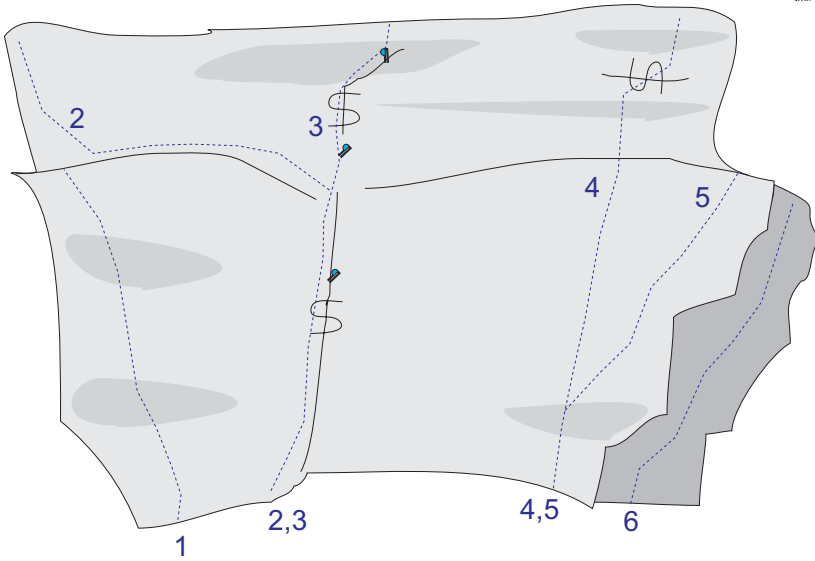


- |                               |          |
|-------------------------------|----------|
| 1. Almöhi                     | Fb5B     |
| 2. Autan                      | Fb4      |
| 3. Sunsetboulevard (sitstart) | FbTr6A   |
| 4. projekt                    |          |
| 5. projekt                    |          |
| 6. projekt                    |          |
| 7. projekt                    |          |
| 8. projekt                    |          |
| 9a. ?                         | FbTr6C+  |
| 9b.. ?                        | FbTr6C+  |
| 10. Beginn im Liegen          | Fb6B+/6C |
| 11. ?                         | FbTr6B   |
| 12. ?                         | FbTr6C+  |
| 13. ?                         | Fb4      |
| 14. ?                         | FbTr5B   |
| 15. projekt                   |          |
| 16. ?                         | FbTr5A   |

# KAITERSBERG

Hausblock

SW, 20m

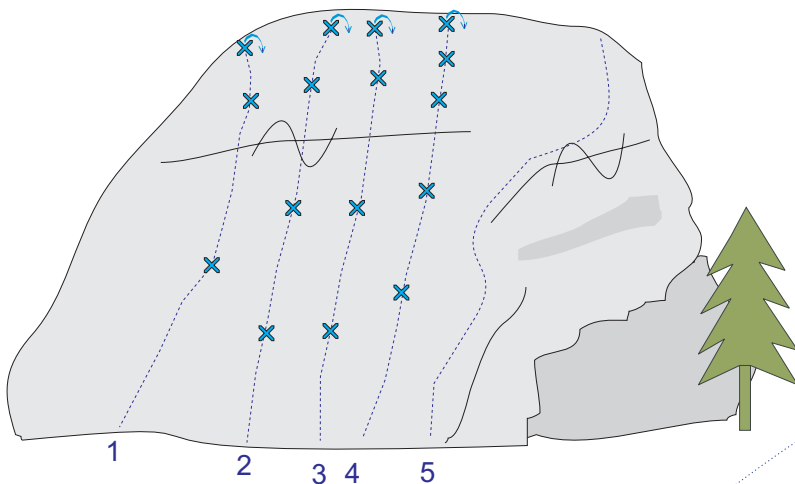


- |                        |       |
|------------------------|-------|
| 1. Hausblock-Kante li. | 5-    |
| 2. Holzkeil - VS       | 4+    |
| 3. Hausblock-Strße     | 2     |
| 4. Dachroute           | 7/7+  |
| 5. Hausblock-Kante re. | 2     |
| 6. Flibutz             | 6+/7- |
| 7. Bergwacht-techno    | A2    |

# KAITERSBERG

Kreuzfelsen - SONNENPLATTE

W, 18m




- |                    |    |
|--------------------|----|
| 1. Voodoo          | 5+ |
| 2. Chor der Blöden | 7- |
| 3. Sonnen Schamane | 5  |
| 4. Wintergrün      | 6  |
| 5. Normalo         | 5+ |

Desaster 30m

Heighlhöhle 250m

Hausblock 1km

# KAITERSBERG



Neunerbahn 9-,  
jedna z nejhezčích cest na Kaitersbergu  
leze Jirka Šimandl

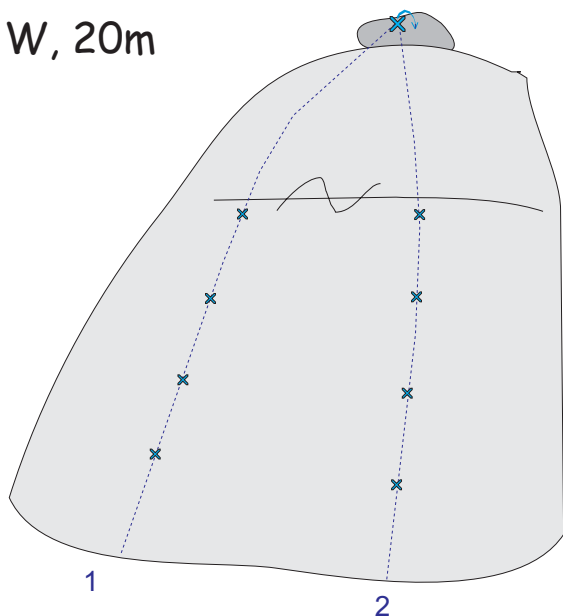


Plotnové lezení v cestách  
Schweinebratenfoxi a Hitzefrei

# KAITERSBERG

Platte beim Kreuzfelsen

W, 20m

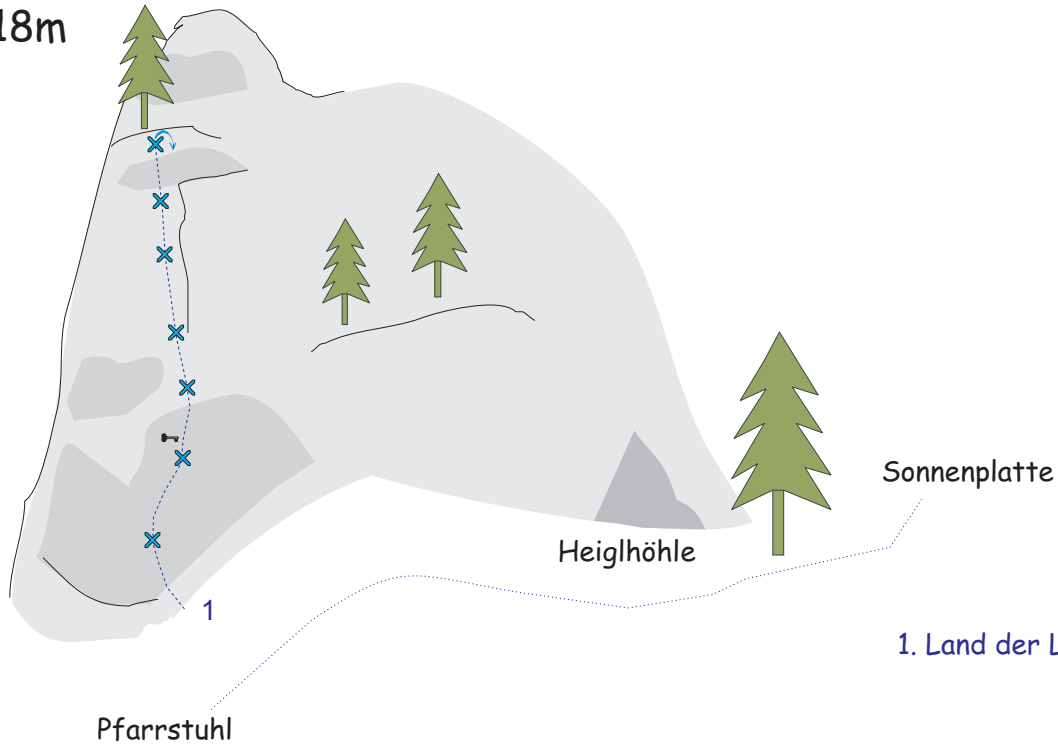


- |             |    |
|-------------|----|
| 1. März     | 6+ |
| 2. Bullshit | 7- |

# KAITERSBERG

Kreuzfelsen - Sektor HEIGLHÖHLE

SW, 18m

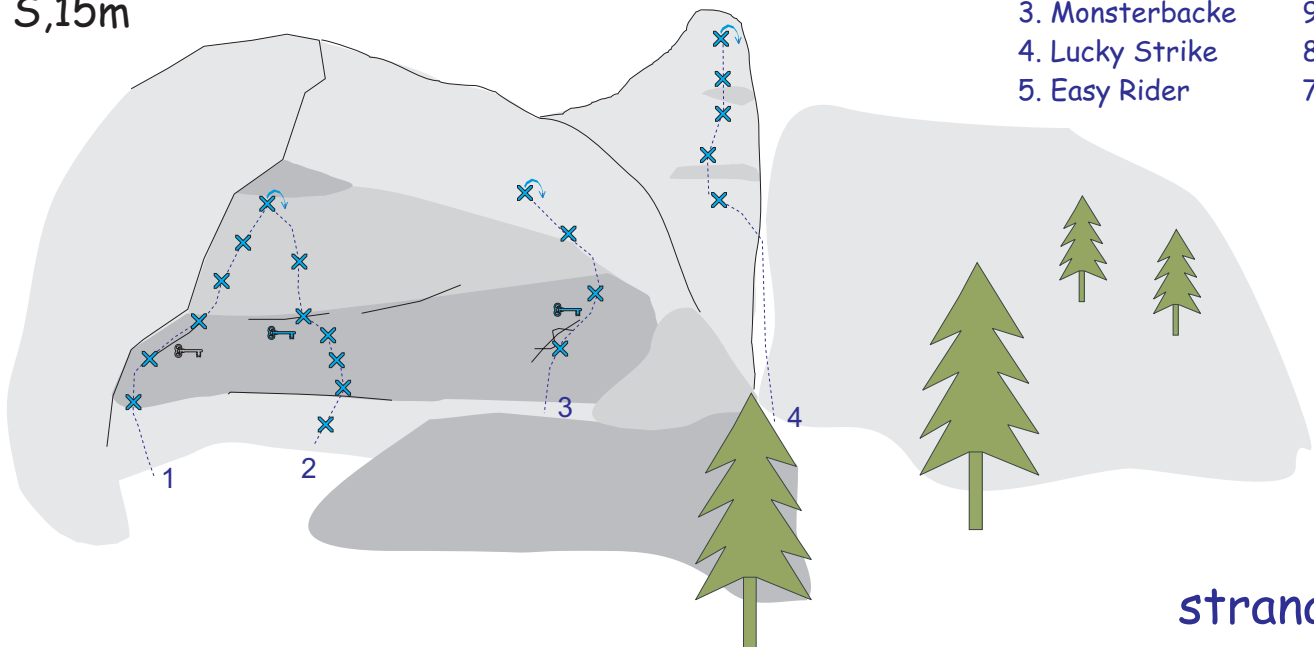



1. Land der Lüge 8-

# KAITERSBERG

Kreuzfelsen - Sektor PFARRSTUHL

S, 15m



- 1. Hatrik 9+/10-
- 2. Donnerkiesel 9+/10- 
- 3. Monsterbacke 9-
- 4. Lucky Strike 8+
- 5. Easy Rider 7

Název cesty	UIAA	Sektor	Strana	Vlastní přelez
<b>G, H</b>				
Galaxis	8	Riesenblock - Sektor Galaxis	strana 28	
Galderone	7-	Steinturm - Sektor Kraftwerk	strana 21	
Gambrinus	Fb 6A	Schluchtenflitzer Masiv	strana 24	
Ganz weit weg - Riss	4	Steinbühler Gesenke - Felsentor	strana 30	
Get in to magic	8+	Kreuzfelsen - Sektor Desaster	strana 35	
Gottes vergessene Kinder	6-	Steinbühler Gesenke - Versteckte Wand	strana 29	
Grünes Universum	7+	Rauchröhren - Sektor Universum	strana 17	
GWA	7-	Kreuzfelsen - Sektor Desaster	strana 35	
Häk - Mäk	7	Steinturm - Sektor Ostwand	strana 19	
Halt' s Man! Deutschland	5-	Steinbühler Gesenke - Glasscherbenviertl	strana 30	
Hangel		Boulderwand	strana 25	
Hänschen klein	7-	Rauchwände	strana 23	
Hatrik	9+/10-	Kreuzfelsen - Sektor Pfarrstuhl	strana 38	
Hausblock - Kante li.	5-	Hausblock	strana 33	
Hausblock - Kante re.	2	Hausblock	strana 33	
Hausblock - Strsse	2	Hausblock	strana 33	
Head & Sholders	10-/10	Rauchröhren - Sektor Head & Shoulders	strana 16	

Název cesty	UIAA	Sektor	Strana	Vlastní přelez
<b>A</b>				
3. Advent	5	Riesenblock - Sektor Galaxis	strana 28	
Adrenalin Junkee	8	Rauchröhren - Sektor Bergsau	strana 15	
Almöhi	Fb 5B	Hudlach - Boulder Area	strana 32	
Alte NW - Wand	4	Riesenblock - Sektor Galaxis	strana 28	
Alte Westwand	4	Steinturm - Sektor Kraftwerk	strana 21	
Ansichtssache	7+	Rauchwände	strana 23	
Ashole in Paradies	6	Steinbühler Gesenke - Glasscherbenviertl	strana 30	
Atom Kraftwerk	8-	Rauchröhren - Sektor Universum	strana 17	
Auf der Galerie		Boulderwand	strana 25	
Ausflug ins Blaue		Boulderwand	strana 25	
Autan	Fb 4	Hudlach - Boulder Area	strana 32	
<b>B</b>				
Back stage love	9+	Riesenblock - Sektor Ende der Welt	strana 26	
Barracuda	11-/11	Rauchröhren - Sektor Head & Shoulders	strana 16	
Bayerwoid D'Jango	5+	Kreuzfelsen - Sektor Desaster	strana 35	
Beam me up, Scotti	(projekt)	Steinbühler Gesenke - Glasscherbenviertl	strana 30	
Back to the roots	7	Steinturm - Sektor Kraftwerk	strana 21	
Brandt Gedächtnis Weg	6+	Rauchröhren - Sektor Universum	strana 17	

Název cesty	UIAA	Sektor	Strana	Vlastní přelez
<b>B, C, D</b>				
Beginn im Liegen	Fb 6B+/6C	Hudlach - Boulder Area	strana 32	
Bei Nebel und Nacht	9-/9	Riesenblock - Sektor Presso Presso	strana 27	
Bergwacht - techno	A2	Hausblock	strana 33	
Bergwachtriss	6	Steinturm - Sektor Ostwand	strana 19	
Berni Geröllheimer	7	Rauchröhren - Sektor Bergsau	strana 15	
Berny Brüchig	7+	Rauchröhren - Sektor Universum	strana 17	
Bergsau	6+	Rauchröhren - Sektor Bergsau	strana 15	
Bewegte Tage	4+	Steinbühler Gesenke - Kleine Wand	strana 29	
Bullshit	7-	Platte beim Kreuzfelsen	strana 36	
Crashtest	6	Crash masiv - Sektor Crashtest	strana 22	
Da Tod vo Ötting	7+	Steinbühler Gesenke - Versteckte Wand	strana 29	
Dachroute	7/7+	Hausblock	strana 33	
Der Laussauer	7	Rauchröhren - Sektor Universum	strana 17	
Destination Zuleeland	6	Boulderwand	strana 25	
Die Grossen Schlappen	4	Riesenblock - Sektor Galaxis	strana 28	
Donnerkiesel	9+/10-	Kreuzfelsen - Sektor Pfarrstuhl	strana 38	
Dorftrottel	(projekt)	Steinbühler Gesenke - Glasscherbenviertl	strana 30	

Název cesty	UIAA	Sektor	Strana	Vlastní přelez
<b>D, E, F</b>				
Drahdiwaberl	7+	Steinturm - Sektor Morgentraum	strana 18	
Dreckbärli	7-	Steinturm - Sektor Nordriss	strana 20	
Drei Wünsche frei	4+	Steinbühler Gesenke - Glasscherbenviertl	strana 30	
Easy Rider	7	Kreuzfelsen - Sektor Pfarrstuhl	strana 38	
Einstiegvariante	7	Schluchtenflitzer Masiv	strana 24	
Ende der Welt	9+	Riesenblock - Sektor Ende der Welt	strana 26	
Erdferkel	5-	Steinbühler Gesenke - Glasscherbenviertl	strana 30	
Fast (Zu spät)	5	Riesenblock - Sektor Galaxis	strana 28	
Femme fatale	8-	Steinbühler Gesenke - Felsentor	strana 30	
Flashköpper	8+	Crash masiv - Sektor Crashtest	strana 22	
Flibutz	6+/7-	Hausblock	strana 33	
Fred Feuerstein	7-	Steinturm - Sektor Nordriss	strana 20	
Frei - GWA - Lätsch'n	7-	Kreuzfelsen - Sektor Desaster	strana 35	
Freitod	7	Crash Masiv - Sektor Windhose	strana 20	
Für Daheimgehliebene	5-	Riesenblock - Sektor Galaxis	strana 28	
Für Michi	9	Crash Masiv - Sektor Crashtest	strana 22	
Für Nina	7+	Rauchwände	strana 23	

Název cesty	UIAA	Sektor	Strana	Vlastní přelez
<b>P, R, S</b>				
Pech & Schwefel	6	Rauchröhren - Sektor Universum	strana 17	
Pfeiler Kante	5	Reisenblock - Sektor Ende der Welt	strana 26	
Pillen gegen Trägigkeit	8+/9-	Riesenblock - Sektor Ende der Welt	strana 26	
Placebo	7-	Steinbühler Gesenke - Kleine Wand	strana 29	
Prazdroj	Fb TR 6B	Schluchtenflitzer Masiv	strana 24	
Preissnschreck	6+	Rauchröhren - Sektor Bergsau	strana 15	
Presso presso	9/9+	Riesenblock - Sektor Presso Presso	strana 27	
Rauchwandverschneidung	5	Grosse Rauchwand	strana 24	
Red Roses for me	7+	Red Roses for me	strana 25	
Rechter Weg	6+	Riesenblock - Sektor Presso Presso	strana 27	
Rechts vor Links	8	Rauchwände	strana 23	
Reisenverschneidung	4	Riesenblock - Sektor Presso Presso	strana 27	
Roofmonster	8	Riesenblock - Sektor Presso Presso	strana 27	
Rosenhos	8+	Riesenblock - Sektor Galaxis	strana 28	
Rübe	5	Rauchröhren - Sektor Berrsau	strana 15	
Salzhas	4+	Steinbühler Gesenke - Kleine Wand	strana 29	
Sautreiber-Riss	5-	Steinbühler Gesenke - Verstecke Wand	strana 29	

Název cesty	UIAA	Sektor	Strana	Vlastní přelez
<b>H, CH, I, K</b>				
Heidi	7-	Rauchröhren - Sektor Universum	strana 17	
Hermann Monser	5	Schluchtenflitzer Masiv	strana 24	
Herzbluatbloden	5-	Steinbühler Gesenke - Kleine Wand	strana 29	
Herzensbrecher	8	Rauchwände	strana 23	
Hexeneinmaleins	8	Kreuzfelsen - Sektor Desaster	strana 35	
Hey Peter	4+	Steinbühler Gesenke - Glasscherbenviertl	strana 30	
Hilti	6+	Steinturm - Sektor Kraftwerk	strana 21	
Hitzefrei	5-	Grosse Rauchwand	strana 24	
Hoamat du gfreist mi	(projekt)	Steinbühler Gesenke - Glasscherbenviertl	strana 30	
Höhlenkamin	3+	Riesenblock - Sektor Ende der Welt	strana 26	
Holzkeil - VS	4+	Hausblock	strana 33	
Chor der Blöden	7	Kreuzfelsen - Sonnenplatte	strana 34	
If you're really love me, bring me Edelweiss	5	Grosse Rauchwand	strana 24	
Käbelreiter	8-/8	Boulderwand	strana 25	
Kawuschdabärl	5+	Grosse Rauchwand	strana 24	
Keine Mut keine Mädchen	8/8+	Rauchwände	strana 23	

Název cesty	UIAA	Sektor	Strana	Vlastní přelez
<b>K, L, M</b>				
Kil Lucky Strike	8+	Kreuzfelsen - Sektor Pfarrstuhl	strana 38	
Killerkondom	8+	Rauchröhren - Sektor Head & Shoulders	strana 16	
Kir Royal	7	Grosse Rauchwand	strana 24	
Kraftwerk	7-	Steinturm - Sektor Kraftwerk	strana 21	
Land der Lüge	8-	Kreuzfelsen - Sektor Heiglöhle	strana 37	
Lass gehen die goa's	9/9+	Riesenblock - Sektor Galaxis	strana 28	
Laster Pflaster	4+	Steinbühler Gesenke - Kleine Wand	strana 29	
Leben im Sonnenschein	4+	Steinbühler Gesenke - Glasscherbenviertl	strana 30	
Linker Weg	7-	Riesenblock - Sektor Presso Presso	strana 27	
Luis Trinker G.W.	7-	Steinturm - Sektor Nordriss	strana 20	
März	6+	Platte beim Kreuzfelsen	strana 36	
Mei Freund da Zwerg	7	Steinbühler Gesenke - Glasscherbenviertl	strana 30	
Meuterei	6+	Steinbühler Gesenke - Versteckte Wand	strana 29	
Mezcal	8+/9-	Riesenblock - Sektor Galaxis	strana 28	
Mondscheinknecht	7-	Steinbühler Gesenke - Versteckte Wand	strana 29	
Monsterbacke	9-	Kreuzfelsen - Sektor Pfarrstuhl	strana 38	
Moonlight	5+	Rauchröhren - Sektor Bersau	strana 15	
Morgentraum	8	Steinturm - Sektor Morgentraum	strana 18	

Název cesty	UIAA	Sektor	Strana	Vlastní přelez
<b>M, N, O</b>				
Mr. Bean	7	Riesenblock - Sektor Ende der Welt	strana 26	
Mr. Lucky	7-	Riesenblock - Sektor Presso Presso	strana 27	
Mr. Wonderful	10-	Riesenblock - Sektor Ende der Welt	strana 26	
Mrdacka	Fb 6A	Riesenblock - Sektor Ende der Welt	strana 26	
Nacht und Nebel	8-	Riesenblock - Sektor Presso Presso	strana 27	
Neunerbahn	9-	Riesenblock - Sektor Galaxis	strana 28	
Neun Ostwand	7-	Steinturm - Sektor Ostwand	strana 19	
Neun Westkante	7-	Rauchröhren - Sektor Bergsau	strana 15	
Neun Westwand	5	Steinturm - Sektor Kraftwerk	strana 21	
No Osser (Hell), damit is durchsteh	6+	Steinbühler Gesenke - Glasscherbenviertl	strana 30	
Nordriss	3	Steinturm - Sektor Nordriss	strana 20	
Normalo	5	Kreuzfelsen - Sonnenplatte	strana 34	
Nudeln mit Pampe	5-	Steinbühler Gesenke - Glasscherbenviertl	strana 30	
Ostkante	6-	Steinturm - Sektor Morgentraum	strana 18	
Ostwand	5-	Steinturm - Sektor Ostwand	strana 19	

	strana		strana
Vorwort zum Klettergebiet Kaitersberg	1 - 4	Riesenblock W - Presso Presso	27
Historischer Rückblick der Erschliessung	5 - 6	Riesenblock NW - Galaxis	28
Horolezecká oblast Kaitersberg	7 - 9	Steinbühler Gesenke W, Versteckte Wand	29
Historický přehled vývoje v oblasti	10 - 11	Steinbühler Gesenke W, Kleine Wand	29
Foto	12	Steinbühler Gesenke W, Glasscherbenviertl	30
Příjezd - situační mapa	13	Steinbühler Gesenke W, Felsentor	30
Situační mapa - Rauchröhren	14	Situační mapa - Kreuzfelsen	31
Rauchröhren W - Bergsau	15	Hudlach - Boulder Area	32
Rauchröhren S - Head & Shoulders	16	Hausblock W	33
Rauchröhren SW - Universum	17	Kreuzfelsen W - Sonnenplatte	34
Steinturm S - Morgentrum	18	Kreuzfelsen W - Desaster	35
Steinturm O - Ostwand	19	Kreuzfelsen W - Platte beim Kreuzfelsen	36
Steinturm N, Crash Masiv S	20	Kreuzfelsen SW - Heighöhle SW	37
Steinturm W - Kraftwerk	21	Kreuzfelsen S - Pfarrstuhl S	38
Crash Masiv W - Crashtest	22	Foto	39
Rauchwände W	23	Rejstřík (Register)	40 - 49
Große Rauchwand NW, Schuchtenflitzer	24	Top list	50
Boulderwand S, W, Red Roses for me	25	Obsah (Übersicht)	51
Riesenblock S - Ende der Welt	26	Poznámky (Bemerkung)	52 - 53

# KAITERSBERG

## Rejstřík

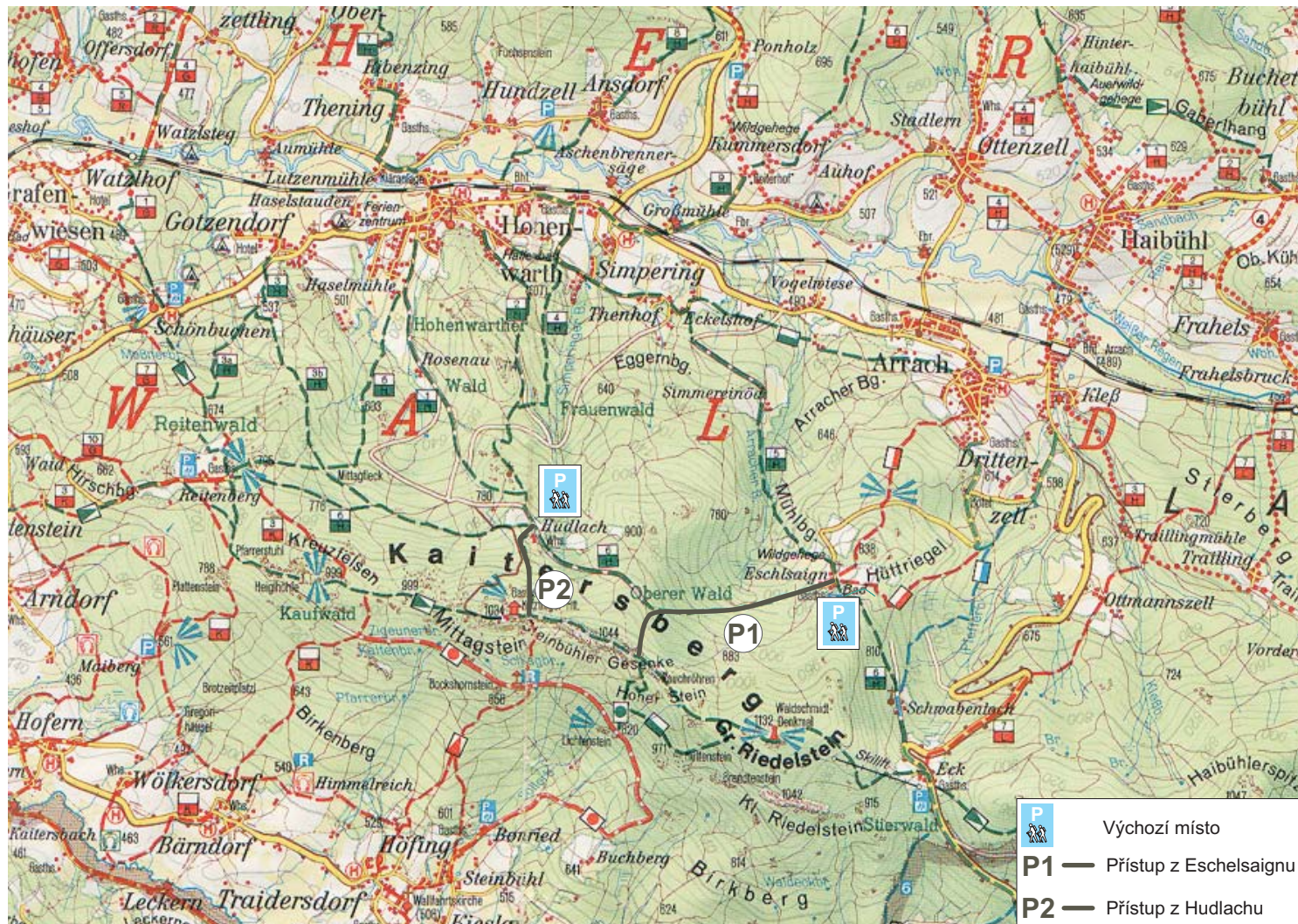
Název cesty	UIAA	Sektor	Strana	Vlastní přelez
<b>S, T</b>				
Schäferzug	6	Schluchtenflitzer Masiv	strana 24	
Schluchtenflitzer	8-	Schluchtenflitzer Masiv	strana 24	
Schweine im Weltall	6+	Rauchwände	strana 23	
Schweinebratenfoxi	5	Grosse Rauchwand	strana 24	
Sirene	7-7	Boulderwand	strana 25	
Sonne, Sex und Schnupf tabak	5-	Steinbühler Gesenke - Kleine Wand	strana 29	
Sonnen Schamane	5	Kreuzfelsen - Sonnenplatte	strana 34	
Steiler Zahn	7	Steinturm - Sektor Kraftwerk	strana 21	
Steinernes Herz	7-	Boulderwand	strana 25	
Sturzflug	8-	Steinturm - Sektor Nordriss	strana 20	
Südwand	6+	Steinturm - Sektor Kraftwerk	strana 21	
Sunsetboulevard (sitstart)	Fb Tr 6A	Hudlach - Boulder Area	strana 32	
Sunshine	7-	Rauchwände	strana 23	
Tagträumer	6+/7-	Steinbühler Gesenke - Felsentor	strana 30	
Tifosi	9	Riesenblock - Sektor Presso Presso	strana 27	
Tigerente	8+/9-	Crash masiv - Sektor Crashtest	strana 22	

Název cesty	UIAA	Sektor	Strana	Vlastní přelez
<b>U, V, W, Y, Z</b>				
Uhrwerk Orange	8	Riesenblock - Sektor Galaxis	strana 28	
Variante	4+	Grosse Rauchwand	strana 24	
Vergissmeinicht	7	Rauchwände	strana 23	
Viagra	6+	Steinbühler Gesenke - Kleine Wand	strana 29	
Volles Program	7-	Riesenblock - Sektor Galaxis	strana 28	
Voodoo	5	Kreuzfelsen - Sonnenplatte	strana 34	
Warmduscher	6	Steinbühler Gesenke - Versteckte Wand	strana 29	
Wie schnee im Jubi	4+	Grosse Rauchwand	strana 24	
Windhose	8-	Crash Masiv - Sektor Windhose	strana 20	
Wintergrün	6	Kreuzfelsen - Sonnenplatte	strana 34	
Wintertraum	6-	Steinturm - Sektor Kraftwerk	strana 21	
Ysemite	8-	Riesenblock - Sektor Presso Presso	strana 27	
Zlatnikkante	5	Rauchröhren - Sektor Head & Shoulders	strana 16	
Zuckerbäcker	7-	Steinbühler Gesenke - Felsentor	strana 30	
Zuker brot und Peitsche	6+	Steinbühler Gesenke - Glasscherbenviertl	strana 30	
Zukunntäume	7	Rauchröhren - Sektor Bergsau	strana 15	
Zwudawurz	6	Rauchwände	strana 23	

# KAITERSBERG

## Top list

	Cesta	UIAA	Francie	Sektor		Cesta	UIAA	Francie	Sektor
1	Barracuda	11-/11	(8c+)	Rauchröhren	16	Pillen gegen Trägigkeit	8+/9-	(7b)	Riesenblock
2	Head & Shoulders	10-/10	(8b)	Rauchröhren	17	Tigerente	8+/9-	(7b)	Crash-Masiv
3	Mr. Wonderfull	10-	(8a+)	Reisenblock	18	Flashköpper	8+	(7a+)	Crash-Masiv
4	Donnerkiesl	9+/10-	(8a)	Pfarrstuhl	19	Get into Magic	8+	(7a+)	Desaster
5	Hatrik	9+/10-	(8a)	Pfarrstuhl	20	Rosenhos	8+	(7a+)	Riesenblock
6	Ende der Welt	9+	(7c+)	Riesenblock	21	Killerkondom	8+	(7a+)	Rauchröhren
7	Back stage love	9+	(7c+)	Riesenblock	22	Lucky Stricke	8+	(7a+)	Pfarrstuhl
8	Presso presso	9/9+	(7c+)	Riesenblock	23	Keine Mut keine Mädchen	8/8+	(7a+)	Rauchwände
9	Lass gehen die goa's	9/9+	(7c+)	Riesenblock	24	Adrenalin Junkee	8	(7a)	Rauchröhren
10	Tifosi	9	(7c)	Riesenblock	25	Morgentraum	8	(7a)	Rauchröhren
11	Für Michi	9	(7c)	Crash-Masiv	26	Galaxis	8	(7a)	Riesenblock
12	Bei Nebel und Nacht	9/9	(7c)	Riesenblock	27	Roofmonster	8	(7a)	Riesenblock
13	Neunerbahn	9-	(7b+)	Riesenblock	28	Uhrwerk Orange	8	(7a)	Riesenblock
14	Monsterbecke	9-	(7b+)	Kreuzfelsen	29	Herzensbrecher	8	(7a)	Rauchwände
15	Mezcal	8+/9-	(7b)	Riesenblock	30	Hexeneinmaleins	8	(7a)	Desaster



## Poznámky

# K A I T E R S B E R G

KLETTERFÜHRER - HOROLEZECKÝ PRŮVODCE  
BAYERISCHE WALD - BAVORSKÝ LES

---

Autoren, autoři : Jiří Šimandl, Marek Rottenborn, Martin Navrátil, Christian Hartl  
Fotos, foto : Gabriela Šimandlová, Climber.cz  
Titelzeichnung, úvodní kresba : Pavel Botka ©2003  
Quellen, zdroje : Thomas Stahlinger, Herman Froidl, Christian Hartl, Michael Kies, Climber.cz  
Kontakt, kontakt : [team@climber.cz](mailto:team@climber.cz)  
[guru@kaitersberg.net](mailto:guru@kaitersberg.net)  
www : [www.climber.cz](http://www.climber.cz)  
[www.kaitersberg.net](http://www.kaitersberg.net)

---

©2003 Climber.cz

Erste Ausgabe  
První vydání

